

オンライン診察システム「CLINICS」の利用の仕方



スマホorパソコン



クレジットカード
と保険証

- ・クレジットカードと保険証(保険診療の場合のみ)を手元にご用意下さい
- ・iPhone/Android の場合には最新のOSへのアップデートを、パソコンの場合にはChromeブラウザを起動できるようにしてください

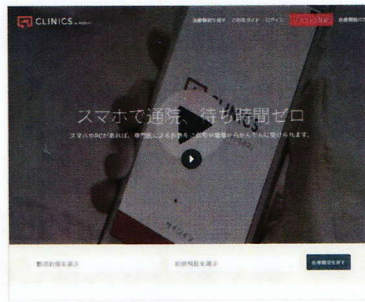
① 「CLINICS」に会員登録をします

iPhone/Android の場合 アプリのダウンロード



「App Store」にて「クリニクス」と検索し、アプリをダウンロード

パソコンの場合 Webから検索



ブラウザで「クリニクス」と検索 (Chromeブラウザのみ対応)

初回情報入力



氏名、メールアドレスとパスワードを設定して登録を行います

② 医療機関へ予約をします

1. 基本情報入力




- ① 基本情報を入力
- ② 支払情報(クレジットカード)を入力
- ③ 保険証情報を入力

2. 医療機関検索



- ① 医療機関を探す
- ② 検索ボタンQを押す
- ③ 都道府県などを選択し、絞り込み


3. 診療メニュー選択



- ① 診療メニューを選択
- ② 初診・再診を選択
- ③ 予約したい日程を選択

再診コード

ふくはらこどもクリニック



再診コードQR



スマホでアプリをダウンロードして会員登録後、こちらをQRコードリーダーで読み取って頂けると医療機関検索や再診コードの入力をスキップでき、スムーズに予約が可能です

ご不明点ございましたら、こちらにお問い合わせください。
株式会社メドレー 患者様サポートセンター



0120-13-1540

対応時間：平日 10～19 時

いぎ、いこーよ